

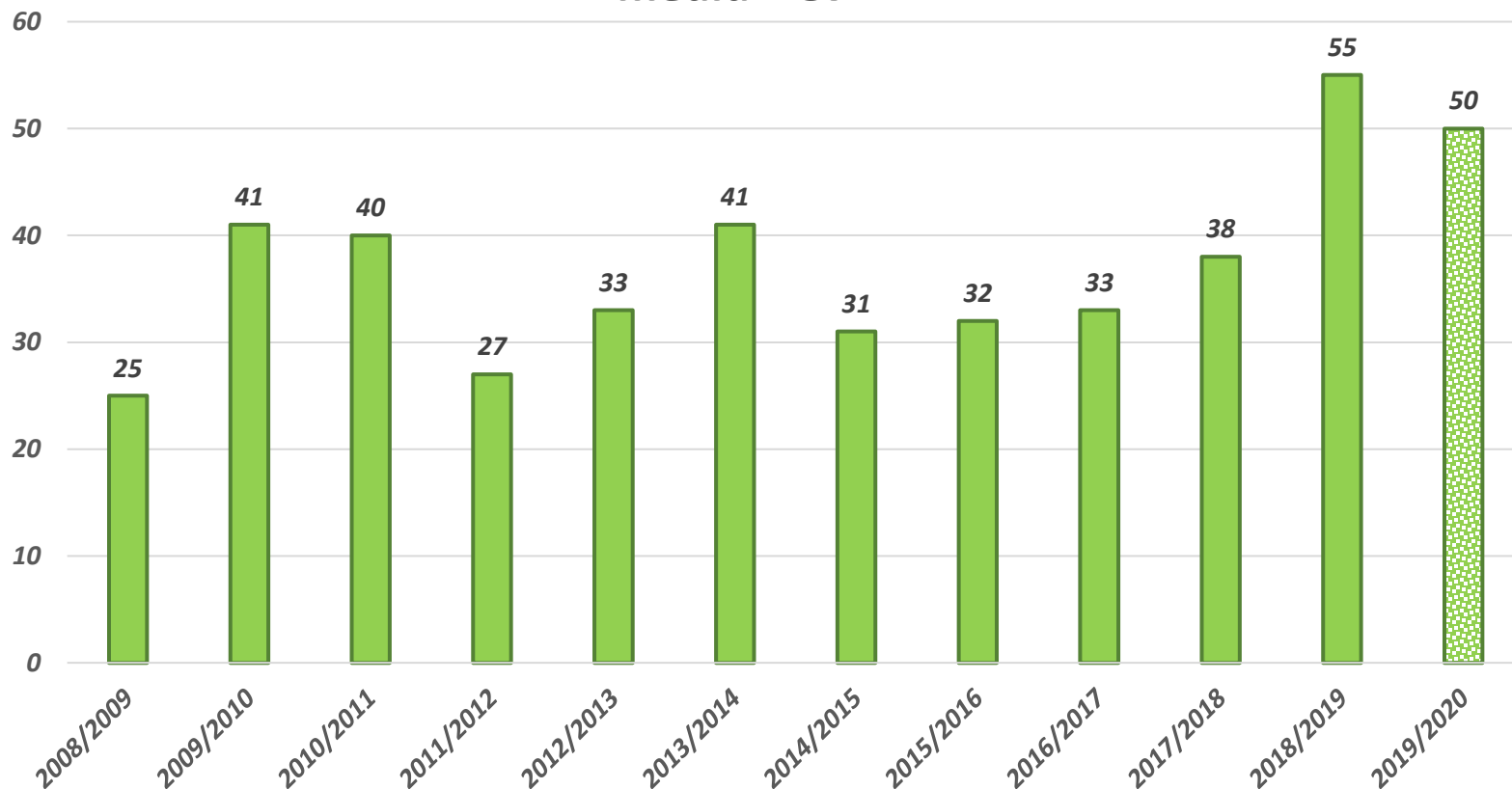
Allegato 5

Performance del CdS

Scienze e Tecnologie Agrarie



numero iscritti
media = 37





Descrizione domande

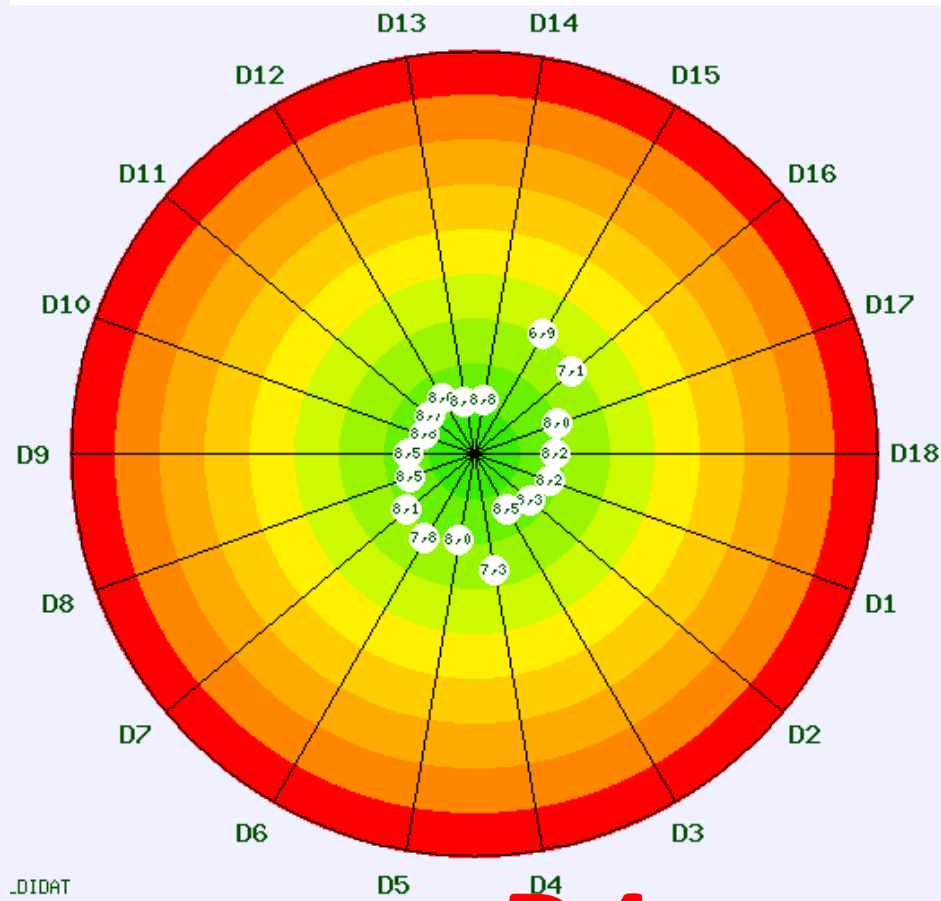
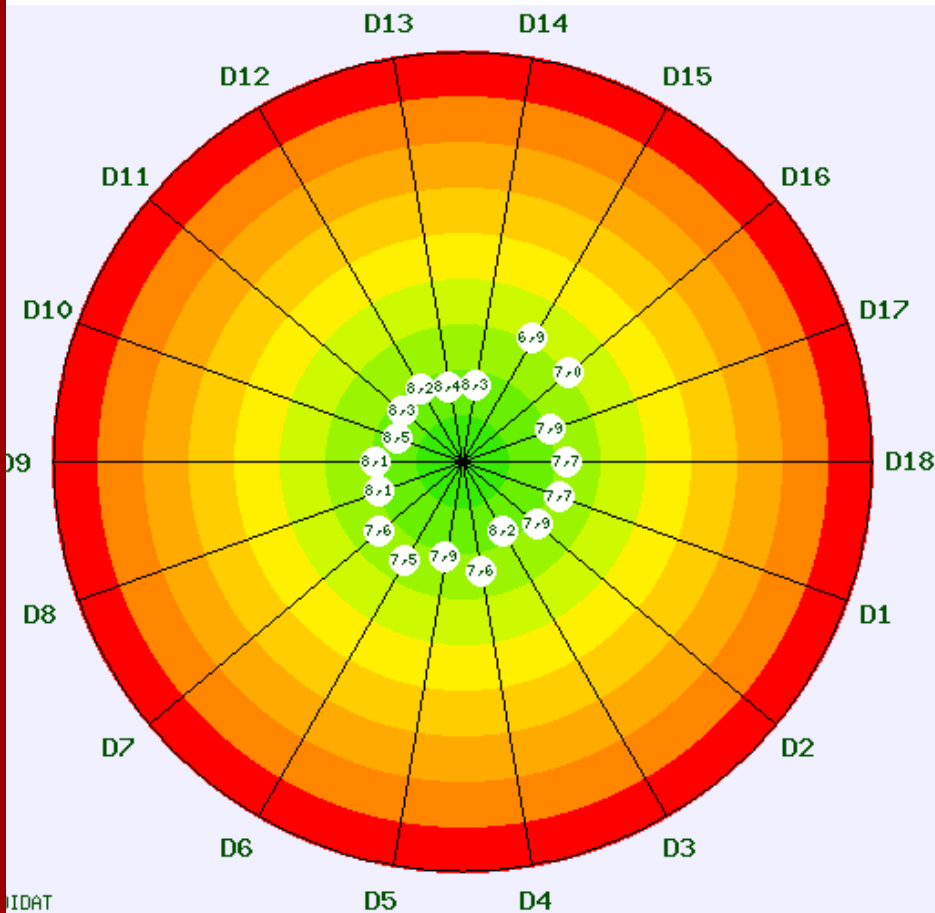
D1	Il carico di lavoro complessivo degli insegnamenti ufficialmente previsti nel periodo di riferimento (bimestre, trimestre, semestre, ecc.) è accettabile?
D2	L'organizzazione complessiva (orario, esami, intermedi e finali) degli insegnamenti ufficialmente previsti nel periodo di riferimento (bimestre, trimestre, semestre, ecc.) è accettabile?
D3	L'orario delle lezioni è congegnato in modo tale da consentire un'adeguata attività di studio individuale?
D4	Le conoscenze preliminari possedute sono risultate sufficienti per la comprensione degli argomenti trattati?
D5	Gli argomenti trattati sono risultati nuovi o integrativi rispetto alle conoscenze già acquisite?
D6	Il carico di studio di questo insegnamento è proporzionato ai crediti assegnati?
D7	Il materiale didattico (indicato o fornito) è adeguato per lo studio della materia?
D8	Le attività didattiche integrative (esercitazioni, laboratori, seminari, ecc.) risultano utili ai fini dell'apprendimento?
D9	Le modalità di esame sono state definite in modo chiaro?
D10	Gli orari di svolgimento dell'attività didattica sono rispettati?
D11	Il docente stimola / motiva l'interesse verso la disciplina?
D12	Giudica la chiarezza espositiva del docente
D13	Il personale docente è effettivamente reperibile per chiarimenti e spiegazioni?
D14	Il docente è disponibile ed esauriente in occasione di richieste di chiarimento?
D15	Le aule in cui si svolgono le lezioni sono adeguate (si vede, si sente, si trova posto)?
D16	I locali e le attrezzature per le attività didattiche integrative (esercitazioni, laboratori, seminari, ecc.) sono adeguati?
D17	Sei interessato agli argomenti dell'insegnamento?
D18	Sei complessivamente soddisfatto dell'insegnamento?

Descrizione sezioni

- Sezione 1: Organizzazione Corso di Studi → **D1-D3**
- Sezione 2: Organizzazione Insegnamento → **D4-D9**
- Sezione 3: Docente → **D10-D14**
- Sezione 4: Aule ed attrezzature → **D15-D16**
- Sezione 5: Soddisfazione → **D17-D18**

2018/2019

2019/2020

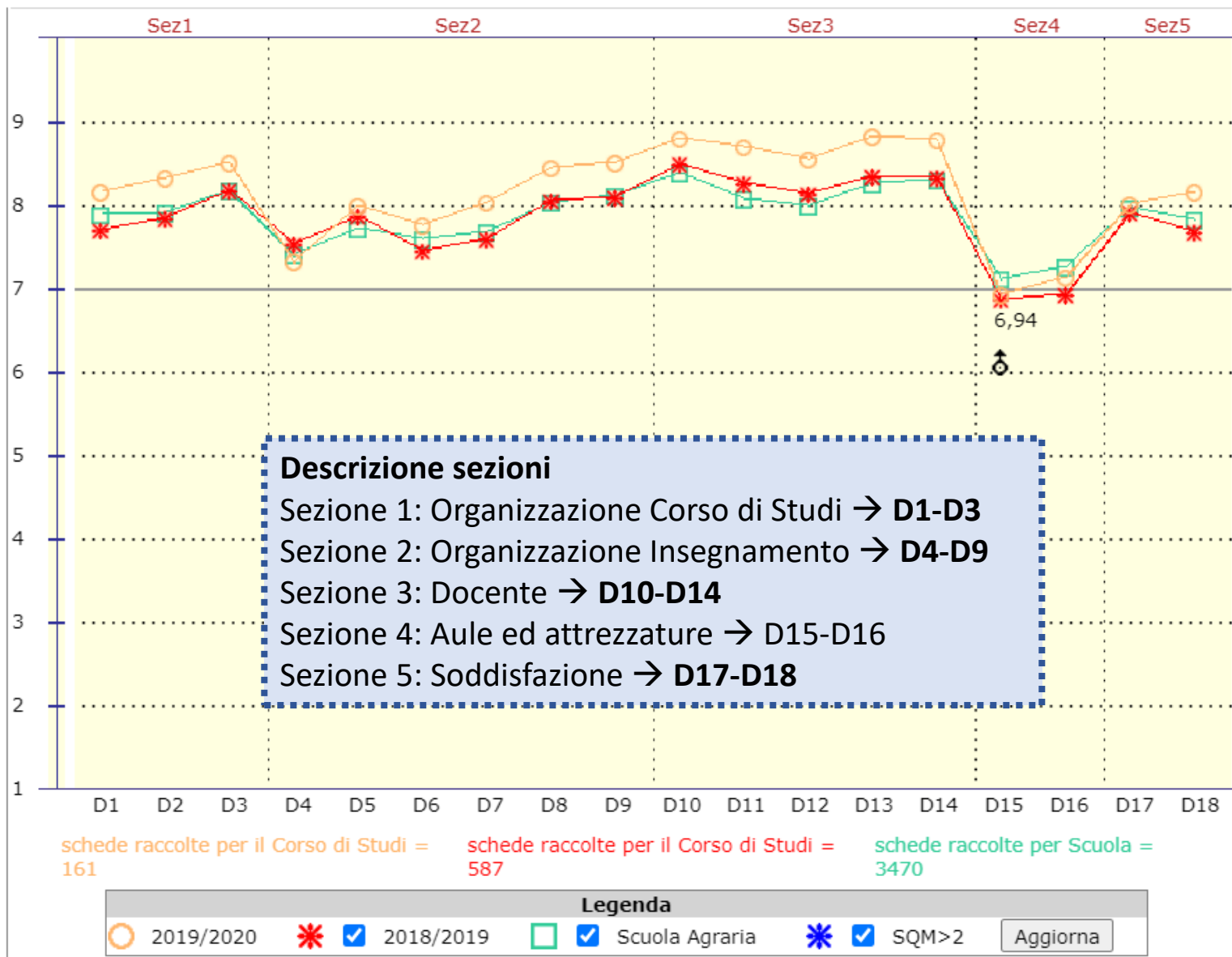


Valori medi del CdS: ultimi due AA a confronto

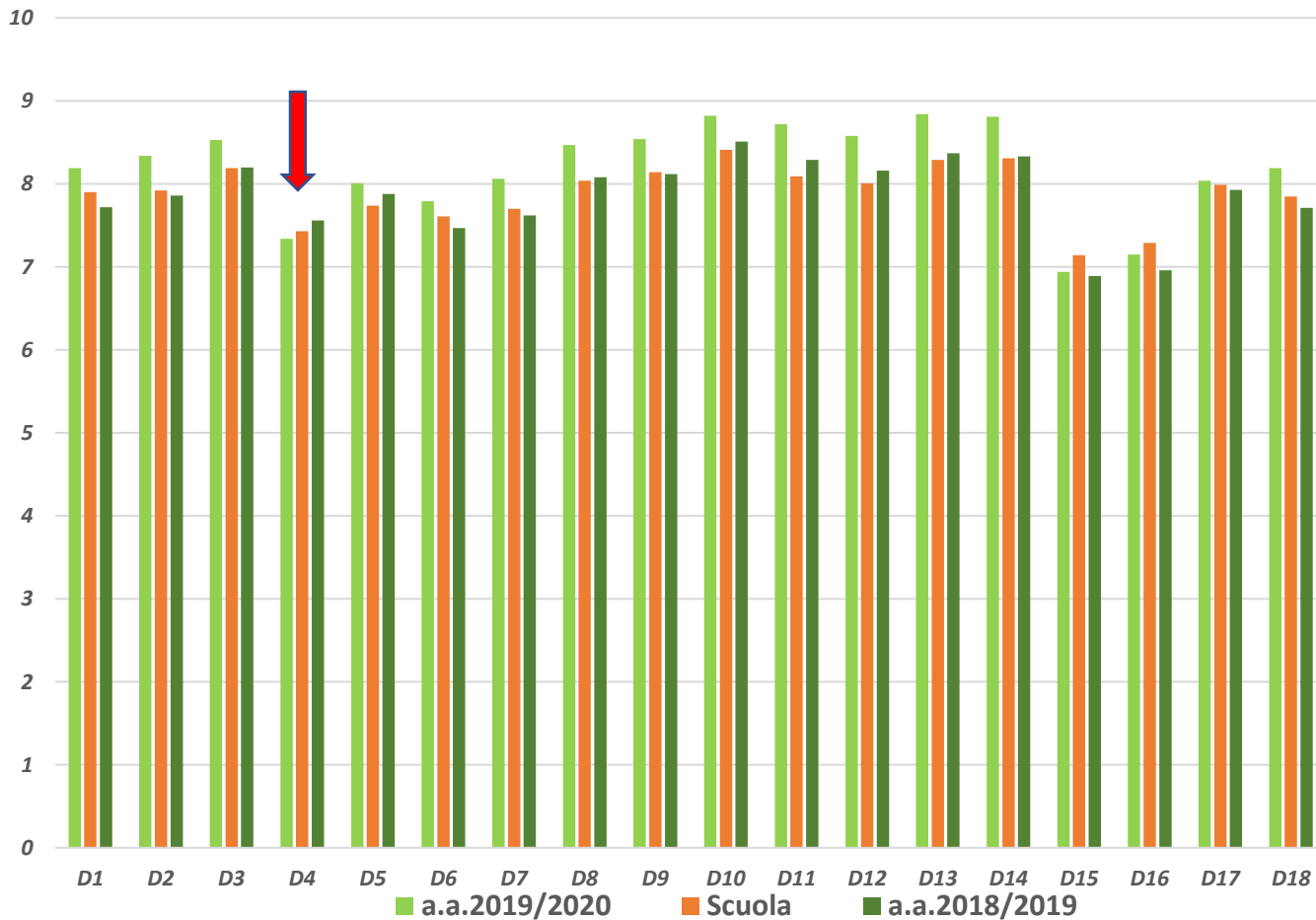
D4



Giudizi medi



Confronto tra le valutazioni del CdS dell'AA 2019/2020 e le valutazioni medie di Scuola e medie del CdS dell'AA 2018/2019



Valori medi del CdS: ultimi due AA a confronto e posizione del CdS rispetto a tutti i CdS della Scuola di Agraria

2018/2019

2019/2020

Tab. 1 - Quesiti: Statistiche descrittive
Scuola Agraria - Corso di Studi in **SCIENZE E TECNOLOGIE AGRARIE (B098)**

Quesito	a.a.2018/2019									Media a.a. precedente
	Risposte	P1	P2	Media	SQM	L1	L2	Media Scuola	Posizione	
D1	518	8,11	91,89	7,71	1,681	7,57	7,86	7,63	9° su 13	7,42
D2	518	5,98	94,02	7,87	1,625	7,73	8,01	7,67	5° su 13	7,32
D3	397	3,78	96,22	8,18	1,418	8,04	8,32	7,90	4° su 13	7,54
D4	518	10,81	89,19	7,58	1,945	7,41	7,75	7,22	4° su 13	7,13
D5	518	7,72	92,28	7,89	1,675	7,75	8,03	7,59	5° su 13	7,59
D6	518	11,78	88,22	7,48	1,824	7,33	7,64	7,41	9° su 13	7,37
D7	518	13,90	86,10	7,60	2,067	7,42	7,78	7,46	6° su 13	7,26
D8	362	6,91	93,09	8,11	1,777	7,92	8,29	7,88	6° su 13	7,73
D9	518	6,37	93,63	8,13	1,806	7,97	8,28	7,86	3° su 13	7,80
D10	397	4,03	95,97	8,50	1,564	8,34	8,65	8,23	4° su 13	7,76
D11	397	6,30	93,70	8,31	1,685	8,15	8,48	7,85	4° su 13	7,70
D12	397	7,56	92,44	8,22	1,727	8,05	8,39	7,80	4° su 13	7,78
D13	518	5,02	94,98	8,38	1,650	8,24	8,53	8,02	4° su 13	8,06
D14	518	5,02	94,98	8,38	1,639	8,24	8,52	8,05	3° su 13	8,14
D15	490	21,84	78,16	6,85	2,067	6,67	7,04	7,07	9° su 13	6,43
D16	436	20,41	79,59	6,93	2,006	6,74	7,12	7,12	9° su 13	6,64
D17	518	7,14	92,86	7,99	1,810	7,83	8,14	7,80	6° su 13	7,82
D18	518	9,65	90,35	7,73	1,860	7,57	7,89	7,61	6° su 13	7,54

Tab. 1 - Quesiti: Statistiche descrittive
Scuola Agraria - Corso di Studi in **SCIENZE E TECNOLOGIE AGRARIE (B098)**


Quesito	a.a.2019/2020									Media a.a. precedente
	Risposte	P1	P2	Media	SQM	L1	L2	Media Scuola	Posizione	
D1	161	4,97	95,03	8,19	1,463	7,96	8,41	7,90	4° su 14	7,72
D2	161	4,35	95,65	8,34	1,499	8,10	8,57	7,92	3° su 14	7,86
D3	141	2,84	97,16	8,53	1,407	8,30	8,76	8,19	3° su 14	8,20
D4	161	17,39	82,61	7,34	2,281	6,98	7,69	7,43	10° su 14	7,56
D5	161	6,21	93,79	8,01	1,653	7,76	8,27	7,74	7° su 14	7,88
D6	161	10,56	89,44	7,79	1,945	7,49	8,09	7,61	7° su 14	7,47
D7	161	7,45	92,55	8,06	1,896	7,76	8,35	7,70	6° su 14	7,62
D8	132	2,27	97,73	8,47	1,433	8,22	8,72	8,04	3° su 14	8,08
D9	161	3,73	96,27	8,54	1,466	8,31	8,77	8,14	4° su 14	8,12
D10	141	1,42	98,58	8,82	1,344	8,60	9,05	8,41	3° su 14	8,51
D11	141	2,13	97,87	8,72	1,421	8,48	8,95	8,09	2° su 14	8,29
D12	141	3,55	96,45	8,58	1,616	8,31	8,85	8,01	3° su 14	8,16
D13	161	3,11	96,89	8,84	1,520	8,60	9,07	8,29	3° su 14	8,37
D14	161	3,11	96,89	8,81	1,522	8,57	9,04	8,31	3° su 14	8,33
D15	161	18,63	81,37	6,94	1,856	6,66	7,23	7,14	9° su 14	6,89
D16	150	14,67	85,33	7,15	1,849	6,85	7,44	7,29	10° su 14	6,96
D17	161	9,32	90,68	8,04	1,997	7,73	8,35	7,99	8° su 14	7,93
D18	161	7,45	92,55	8,19	1,650	7,93	8,44	7,85	5° su 14	7,71

D4, D5, D9, D15, D16, D17

D17

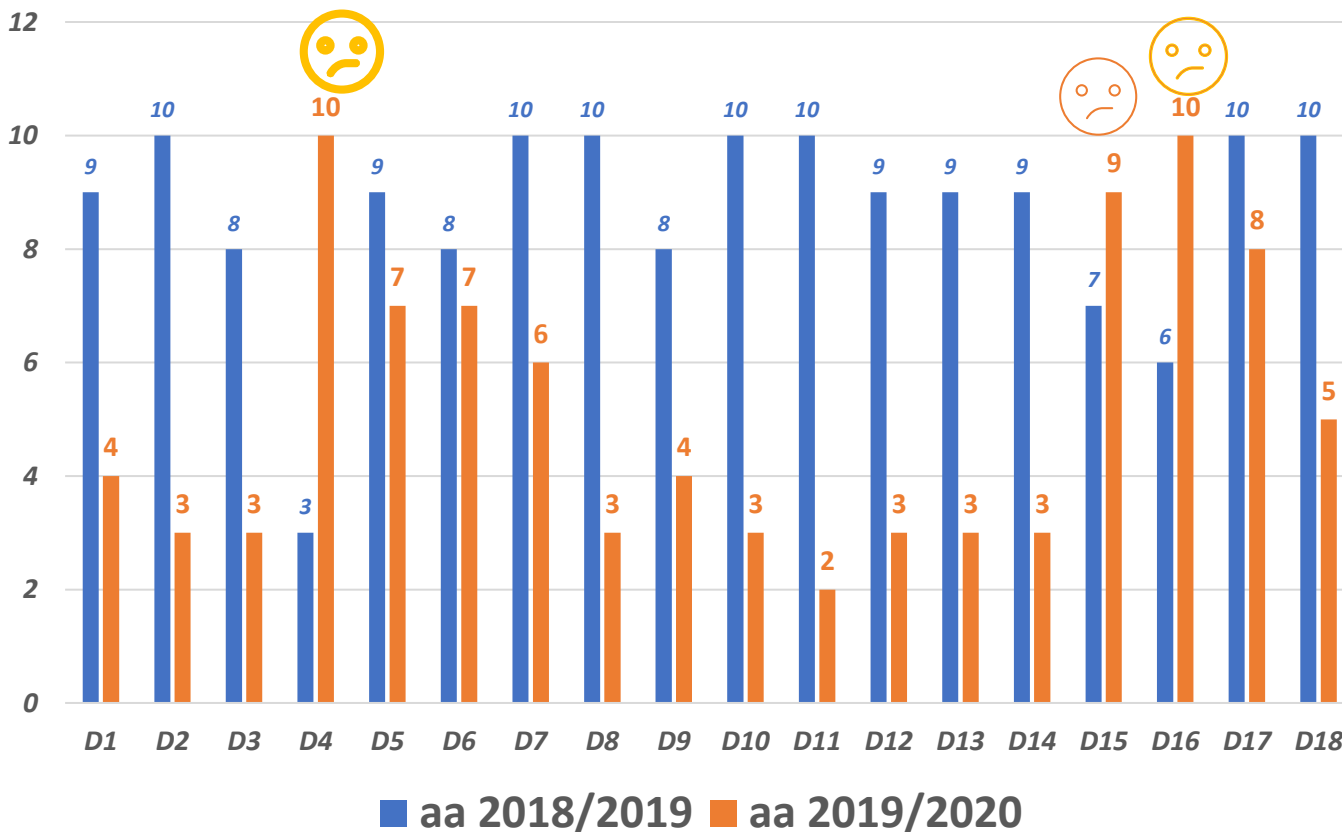
Rank diminuito rispetto all'AA 2018/2019

Rank immutato rispetto all'AA 2018/2019



AA 2018/2019 vs AA 2019/2020

Posizione nella graduatoria dei CdS della Scuola



Andamento ultimo quadriennio

D4	Le conoscenze preliminari possedute sono risultate sufficienti per la comprensione degli argomenti trattati?
D15	Le aule in cui si svolgono le lezioni sono adeguate (si vede, si sente, si trova posto)?
D16	I locali e le attrezzature per le attività didattiche integrative (esercitazioni, laboratori, seminari, ecc.) sono adeguati?



Tutti gli altri indicatori